

Božo On-Line

Upute za natjecanje

Kako do zadataka, kako predati zadatke, kako pogledati rezultate

Napomena

Ovaj dokument sadrži neke slike ekrana (screenshote) od natjecanja koja su se odvijala prošlih godina. Molimo uzmite u obzir da neki dijelovi neće izgledati identično.

Ovakvim znakom označene su novosti u odnosu na prethodne godine:



Kratak pregled načina preuzimanja i predaje zadataka

Kako se rješavanje odvija s udaljene lokacije, preuzimanje i predaja zadataka vršit će se preko Interneta.

Distribucija zadataka vrši se koristeći sustav ZATEMAS. Sustavu možete pristupiti koristeći adresu <http://zatemas.zrs.hr/> ili putem stranica Saveza <http://www.zrs.hr/>.

Predaja zadataka vrši se na sljedeći način:

- Kadeti (osnovne škole) u oba natjecanja predaju putem email adresa objavljenih u nastavku ovog dokumenta.
- Minići (niži razredi osnovne škole) predaju zadatke putem email adresa objavljenih u nastavku ovog dokumenta.
- Juniori (srednjoškolci) predaju zadatke putem Evaluatora na sustavu ZATEMAS, a dodatno u arhivske svrhe i putem email adresa objavljenih u nastavku ovog dokumenta.

Svakako detaljno pročitajte ostatak dokumenta!

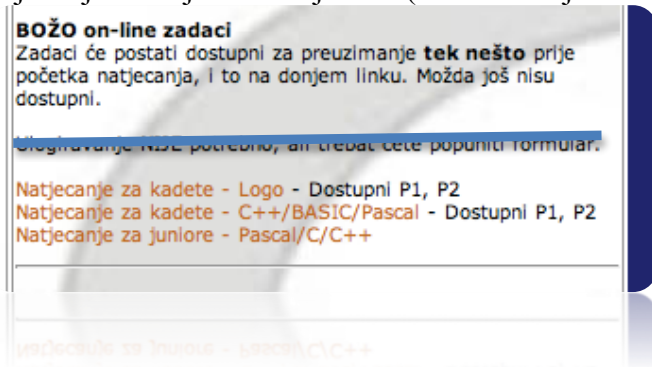
Sadržaj

Napomena	2
Kratak pregled načina preuzimanja i predaje zadataka	2
Preuzimanje zadataka	3
Kontakt za vrijeme natjecanja	5
Tehnički voditelj.....	5
Rukovoditelj natjecanja	5
Autori zadataka.....	5
Informacije za vrijeme natjecanja.....	5
Brza pomoć.....	6
Predaja zadataka	7
Email.....	7
Evaluator.....	8

Preuzimanje zadataka

Preporučeni način preuzimanja je posjetom stranicama Saveza.

1. Posjetite stranice Saveza na <http://www.zrs.hr/>
2. Na početnoj stranici Saveza, pronađite obavijest o trenutnom kolu natjecanja.
3. Pronađite link na svoje zadatke unutar navedene obavijesti. Odaberite natjecanje na kojem se natječete. (Screenshot je sa starog weba)

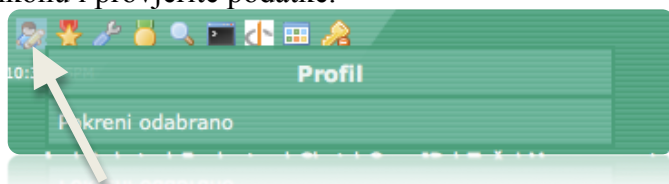


4. **Potrebno je prijaviti se na sustav** kako biste preuzeli zadatke za novo kolo. Potrebno je prijaviti se svojim **osobnim** korisničkim računom, dakle svaki natjecatelj mora koristiti svoj korisnički račun. Ako ga nema, trebat ćete ga stvoriti.





















Dodatna (neobavezna) napomena!

Provjerite da li je u profilu Vašeg korisničkog računa uneseno točno ime i prezime, te točna email adresa. Na vrhu stranice sustava, kliknite na označenu ikonu i provjerite podatke.



5. Nakon prijave u sustav, korisnik dobiva uobičajeni popis zadataka. S lijeva na desno:

- a. Klikom na prvu ikonu pokreće se downloadanje zadatka (u PDF formatu).
- b. Klikom na drugu ikonu pokreće se pregled zadatka putem Google Docs.
- c. Treća ikona je isključena, a inače služi preuzimanju službenih rješenja.

6.kolo				
1.	Rotacija	20	 	
2.	Indeks jasnoće	40	 	
3.	Nizovi	60	 	
4.	Posude	80	 	
5.	Particija	100	 	
6.	Iskustva	100	 	



Kontakt za vrijeme natjecanja

Tehnički voditelj

Problemi s preuzimanjem zadataka? Problemi s pregledom rezultata? Pitanja o slanju zadataka? Tehnički voditelj je dostupan za pitanja vezana za tehničku provedbu natjecanja za vrijeme samog natjecanja.

Za razumijevanje zadataka su ipak stručniji voditelji pojedinog natjecanja (autori zadataka), te vam za razumijevanje zadataka tehnički voditelj može pripomoći samo u prosljeđivanju pitanja.

- Ivan Vučica
- Mobitel: 0914846372
- Email: ibt@zrs.hr

Rukovoditelj natjecanja

Rukovoditelj natjecanja je tajnik Saveza.

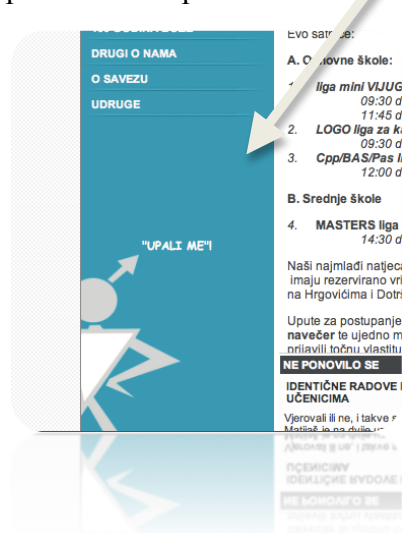
- Zdravko Škokić
- Mobitel: 0914848348
- Email: zskokic@zrs.hr

Autori zadataka

Ukoliko imate pitanja vezana za razumijevanje zadataka, možete ih uputiti autorima zadataka putem kontaktnih informacija objavljenih na stranicama Saveza. Tehnički voditelj Vam može pripomoći samo u prosljeđivanju pitanja.

Informacije za vrijeme natjecanja

Za vrijeme natjecanja, molimo **redovito** pratite “čovječuljka” na stranicama Saveza; dodatne hitne obavijesti (poput ispravki i pojašnjenja zadataka) bit će objavljena primarno tim putem.





Brza pomoć

Inovacija od prošle vratila se i ove godine. Pomoć možete zatražiti preko chata. Ove godine koristimo **probnu tehnologiju** koja je isprobana samo na sljedećim preglednicima:

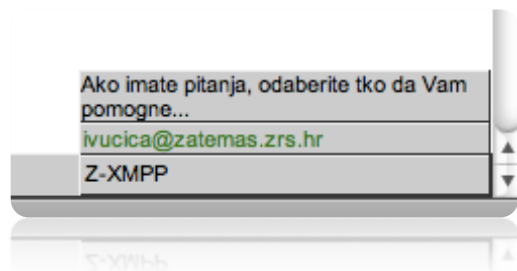


- Firefox 3.6 ili noviji
- Safari 5
- Google Chrome 8 ili noviji

Definitivno postoje problemi ili brza pomoć uopće ne radi na ovim preglednicima:

- Opera
- Firefox 3.5 i stariji
- Internet Explorer

Ove godine brza pomoć nalazi se na ZATEMASu u donjem desnom kutu stranice. Također, postoji mogućnost da chat neće raditi; u tom slučaju pošaljite mail na ibt@zrs.hr i postavite pitanje na taj način, ili kontaktirajte voditelje pojedinog natjecanja (autore zadataka) na način objavljen na stranicama Saveza.



Predaja zadataka

Email

Svi sudionici trebaju predati zadatke putem emaila.

Popis email adresa:

- Kadeti Logo, prva podskupina: ibt-rjesenja-logop1@zrs.hr
- Kadeti Logo, druga podskupina: ibt-rjesenja-logop2@zrs.hr
- Kadeti C++/BASIC/Pascal, prva podskupina: ibt-rjesenja-baspas1@zrs.hr
- Kadeti C++/BASIC/Pascal, druga podskupina: ibt-rjesenja-baspas2@zrs.hr
- Juniori C++/Pascal, prva podskupina: ibt-rjesenja-juniori1@zrs.hr
- Juniori C++/Pascal, druga podskupina: ibt-rjesenja-juniori2@zrs.hr
- Minići A: ibt-rjesenja-minici-a@zrs.hr
- Minići B: ibt-rjesenja-minici-b@zrs.hr

Podsjećamo (iako postoje iznimke):

- Kadeti P1 – 5. i 6. razredi
- Kadeti P2 – 7. i 8. razredi
- Juniori P1 – 1. i 2. razredi
- Juniori P2 – 3. i 4. razredi
- Minići A – 1. i 2. razredi
- Minići B – 3. i 4. razredi

Tema poruke (subject) treba biti ovog oblika:

⇒ "Ime Prezime, Razred, ZIBT10 kolo X"

primjerice:

⇒ "Pero Perić, 6., ZIBT10 kolo 3"

Nekoliko *krivih* primjera:

⇒ "pero peric 6. zibt10 kolo 3"

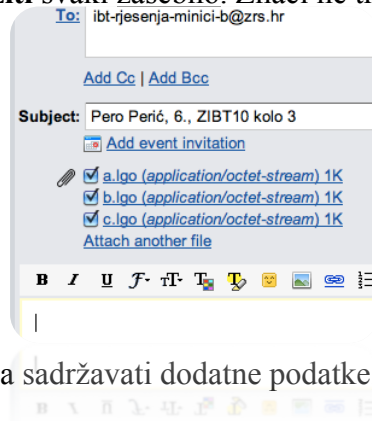
⇒ "Pero Peric, 6., zibt10 kolo3"

⇒ "Pero Perić, 6. razred, ZIBT 2010 Kolo 3"

(nastavak na idućoj stranici)

Zadatke treba priložiti svaki zasebno. Znači ne treba arhivirati u ZIP ili RAR.

Primjerice:



Tekst poruke ne treba sadržavati dodatne podatke, ali može sadržavati komentare.

Zadatke je potrebno poslati u roku od najviše 15 min nakon završetka natjecanja.

Evaluator

Srednjoškolci trebaju dodatno predati zadatke i koristeći Evaluator. Također, za vrijeme natjecanja mogu koristiti Evaluator za lakše isprobavanje točnosti rješenja pomoću test primjera koji su navedeni u tekstovima zadataka.

Detaljnije upute će biti objavljene do početka natjecanja.

Sretno!